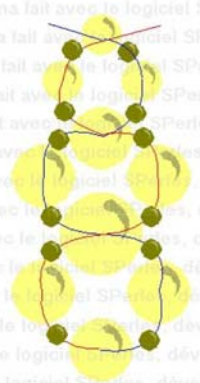


Boticelli

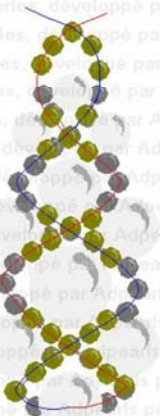
Boucles d'oreille




1. Faire la base en rondes comme le schéma



2. Insérer les rocailles sur la première face, puis retourner le travail pour faire de même sur l'autre face



- 2 rondes 8 mm
- 12 rondes 6 mm
- 12 rondes 4 mm
- Rocailles
- 2 supports B.O.



3. Enfin, terminer la boucle et placer le support.
Faire la seconde boucle